Deklarované vlastnosti výrobku

Harmonizovaná norma	✓ EN 13240 EN 13229	EN 16510 ✓ Ecodesign	✓ DIN+ ✓ BImSchV2	DIBt ✓ 15a B-VG 2015	
Klasifikace výrobku				Type BE	
Energetická účinnost (η_{nom})				82,1	%
Index energetické účinnosti				109,0	
Energetický štítek				A+	
Palivo				Kusové dřevo	
Doporučená délka paliva				200-300	mm
Průměrná spotřeba paliva				1,6	kg/h
Povolená dávka paliva				2,2	kg/h
Interval dodávky paliva				1 hodina	
Množství spalovacího vzduchu				20,3	m^3/h
Jmenovitý výkon (P_{nom})				5,7	kW
Jmenovitý výkon teplovodního výměníku (P_{Wnom})				---	kW
Maximální provozní přetlak (p_w)				---	bar
Hmotnostní průtok suchých spalin pro výpočet spalinových cest				7,2	g/s
Teplota spalin při jmenovitém tepelném výkonu (T_{nom})				234	°C
Průměrná teplota spalin za hrdlem při jmenovitém tepelném výkonu				258	°C
Provozní tah (p_{nom})				12	Pa
Teplotní třída komína				T400	
Připojení na společný komín				Ano	
Prach O_2 = 13 % (PM_{nom})				38	mg/Nm^3
Emise spalin (CO ve spalinách při O_2 = 13 %) (CO_{nom})				0,0809 1011	% mg/Nm^3
OGC O_2 = 13 % (OGC_{nom})				43	mg/Nm^3
NOx O_2 = 13 % (NO_{Xnom})				102	mg/Nm^3
Automatická regulace hoření				---	
Spotřeba elektrické energie (*W*)				---	W
Stálá ztráta vzduchu (V_h)				---	m^3_N/h
Přerušovaný provoz (INT) / Nepřetržitý provoz (CON)				INT	

Základní technické údaje

Rozměry	Výška (H) Šířka (W) Hloubka (L)	1648 774 577	mm mm mm
Rozměry spalovací komory	Výška (H) Šířka (W) Hloubka (L)	462 334 242	mm mm mm
Rozměry dveří topeniště	Výška (H) Šířka (W) Hloubka (L)	420 520 271.5	mm mm mm
Výška osy zadního (bočního) vývodu		1346	mm
Objem teplovodního výměníku		---	l
Průměr kouřovodu		150	mm
Průměr kouřového hrdla (D_{out})		150	mm
Průměr centrálního přívodu vzduchu		125	mm
Hmotnost		316	kg
Plocha vstupní větrací mřížky		---	cm^2
Plocha výstupní větrací mřížky		---	cm^2

Vzdálenost od hořlavých materiálů

		Poznámka	
Zadní (d_R)	80		mm
Čelní (d_P)	800		mm
Čelní k podlaze (d_F)	---		mm
Boční (d_S)	---		mm
Boční se sklem (d_{S1})	800		mm
Boční – výklenek (d_{S2})	---		mm
Boční – umístění 45° (d_{S3})	---		mm
Boční záření (d_L)	---		mm
Od podlahy (d_B)	---		mm
Od stropu (d_C)	700		mm

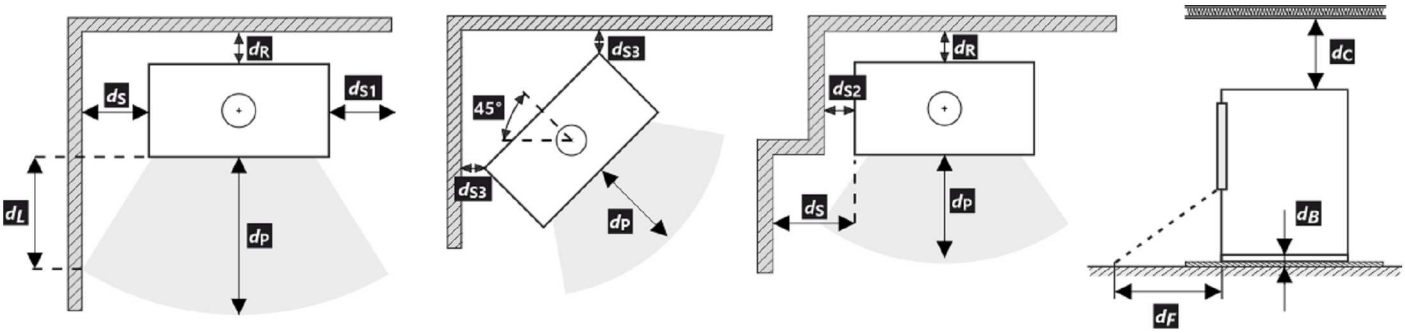

Vzdálenost od nehořlavých materiálů

Zadní (d_R)	0	mm
Boční (d_S)	800	mm

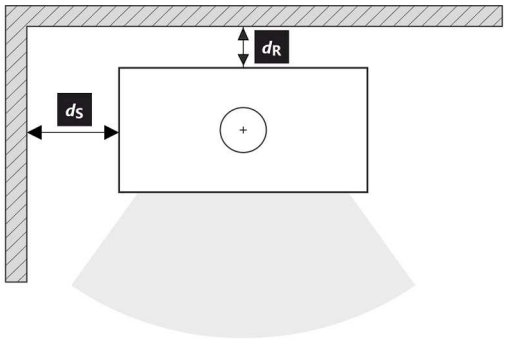

* Při montáži a provozu výrobku, musí být dodrženy všechny místní předpisy, včetně předpisů, které se týkají národních a evropských norem.

Deklarované vlastnosti výrobku

Harmonizovaná norma	✓ EN 13240 EN 13229	EN 16510 ✓ Ecodesign	✓ DIN+ ✓ BImSchV2	DIBt ✓ 15a B-VG 2015	
Klasifikácia výrobku				Type BE	
Energetická účinnosť (η_{nom})				82,1	%
Index energetickej účinnosti				109,0	
Energetický štítok				A+	
Palivo				Kusové drevo	
Dĺžka paliva				200-300	mm
Priemerná spotreba paliva				1,6	kg/h
Povolená dávka paliva				2,2	kg/h
Interval dodávky paliva				1 hodina	
Množstvo spaľovacieho vzduchu				20,3	m^3/h
Menovitý výkon (P_{nom})				5,7	kW
Menovitý výkon teplovodného výmenníka (P_{Wnom})				---	kW
Maximálny prevádzkový pretlak (p_w)				---	bar
Hmotnostný prietok suchých spalín na výpočet spalinovej cesty				7,2	g/s
Teplota spalín pri menovitom tepelnom výkone (T_{nom})				234	°C
Priemerná teplota spalín pri menovitom tepelnom výkone za hrdlom				258	°C
Prevádzkový ťah (p_{nom})				12	Pa
Teplotná trieda komína				T400	
Pripojenie na spoločný komín				Áno	
Prach O_2 = 13 % (PM_{nom})				38	mg/Nm^3
Emisie spalín (CO v spalinách pri O_2 = 13 %) (CO_{nom})				0,0809 1011	% mg/Nm^3
OGC O_2 = 13 % (OGC_{nom})				43	mg/Nm^3
NOx O_2 = 13 % (NO_{Xnom})				102	mg/Nm^3
Automatická regulácia spaľovania				---	
Spotreba elektrickej energie (*W*)				---	W
Stála strata vzduchu (V_h)				---	m^3_N/h
Prerušovaná prevádzka (INT) / Nepretržitá prevádzka (CON)				INT	

Základní technické údaje

Rozmery	Výška (H) Šírka(W) Hĺbka (L)	1648 774 577	mm mm mm
Rozmery spaľovacej komory	Výška (H) Šírka(W) Hĺbka (L)	462 334 242	mm mm mm
Rozmery dvierok ohniska	Výška (H) Šírka(W) Hĺbka (L)	420 520 271.5	mm mm mm
Výška osi zadného (bočného) vývodu		1346	mm
Objem teplovodného výmenníka		---	l
Priemer dymovodu		150	mm
Priemer dymového hrdla (D_{out})		150	mm
Priemer centrálneho prívodu vzduchu		125	mm
Hmotnosť		316	kg
Oblasť vstupnej vetracej mriežky		---	cm^2
Oblasť výstupnej vetracej mriežky		---	cm^2

Vzdialenosť od horľavých materiálov

		Poznámka	
Zadná (d_R)	80		mm
Čelná (d_P)	800		mm
Čelná k podlahe (d_F)	---		mm
Bočná (d_S)	---		mm
Bočná presklená stena (d_{S1})	800		mm
Bočná – výklenok (d_{S2})	---		mm
Bočná – umiestnenia 45° (d_{S3})	---		mm
Bočné žiarenie (d_L)	---		mm
Od podlahy (d_B)	---		mm
Od stropu (d_C)	700		mm

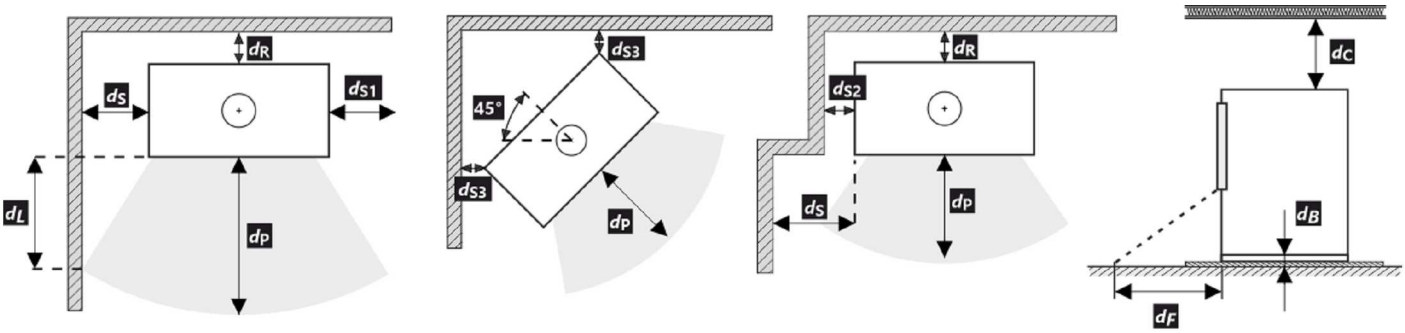

Vzdialenosť od nehorľavých materiálov

Zadná (d_R)	0	mm
Bočná (d_S)	800	mm

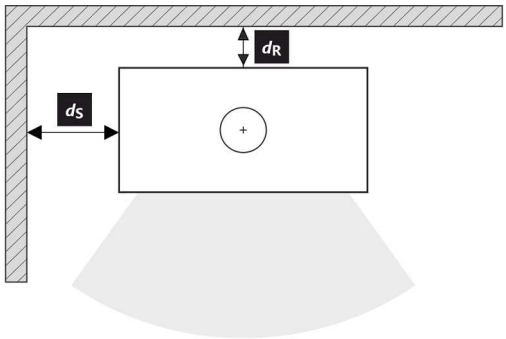

* Pri montáži a prevádzke výrobku musia byť dodržané všetky miestne predpisy vrátane predpisov, ktoré sa týkajú národných a európskych noriem.

Deklarowane właściwości produktu

Powiązana specyfikacja techniczna	✓ EN 13240 EN 13229	EN 16510 ✓ Ecodesign	✓ DIN+ ✓ BImSchV2	DIBt ✓ 15a B-VG 2015			
Klasyfikacja produktu				Type BE			
Sprawność energetyczna (η_{nom})				82,1			%
Współczynnik efektywności energetycznej				109,0			
Etykieta energetyczna				A+			
Opał				Kawałek drewna			
Długość polan				200-300			mm
Nominalna dawka opału				1,6			kg/h
Dopuszczalna dawka opału				2,2			kg/h
Interwał dokładania				1 godzina			
Ilość powietrza do spalania				20,3			m^3/h
Moc cieplna znamionowa (P_{nom})				5,7			kW
Moc znamionowa wymiennika ciepła (P_{Wnom})				---			kW
Maksymalne nadciśnienie robocze (p_w)				---			bar
Masa cząstek stałych w spalinach				7,2			g/s
Temperatura spalin przy znamionowej mocy cieplnej				234			°C
Średnia temperatura spalin przy szyjce przy nominalnej mocy cieplnej				258			°C
Ciąg komin (p_{nom})				12			Pa
Klasa temperaturowa komina				T400			
Podłączenie do wspólnego komina				Tak			
Pył O_2 = 13 % (PM_{nom})				38			mg/Nm^3
Emisja spalin (CO w gazach spalinowych przy O_2 = 13 %) (CO_{nom})				0,0809 1011			% mg/Nm^3
OGC O_2 = 13 % (OGC_{nom})				43			mg/Nm^3
NOx O_2 = 13 % (NO_{Xnom})				102			mg/Nm^3
Automatyczna regulacja spalania				---			
Zużycie energii elektrycznej (*W*)				---			W
Standing air loss (V_h)				---			m^3_N/h
Praca przerywana (INT) / Praca ciągła (CON)				INT			

Podstawowe dane techniczne

Wymiary podstawowe	Wysokość (H) Szerokość (W) Głębokość (L)	1648 774 577	mm mm mm
Wymiary komory spalania	Wysokość (H) Szerokość (W) Głębokość (L)	462 334 242	mm mm mm
Wymiary drzwiczek paleniska	Wysokość (H) Szerokość (W) Głębokość (L)	420 520 271.5	mm mm mm
Wysokość osi tylnego (bocznego) wylotu spalin		1346	mm
Pojemność płaszcza wodnego		---	l
Średnica komina		150	mm
Średnica wylotu spalin (D_{out})		150	mm
Średnica CDP – centralnego doprowadzenia powietrza		125	mm
Waga		316	kg
Powierzchnia kratki konwekcyjnej – wlot		---	cm^2
Powierzchnia kratki konwekcyjnej – wylot		---	cm^2

Suchdol nad Odrou, 22. 06. 2023

Odległość od materiałów palnych

Wskazówki

Tylna (d_R)	80	mm
Czołowa (d_P)	800	mm
Czołowa do podłogi (d_F)	---	mm
Boczne (d_S)	---	mm
Od strony szkła ścianki (d_{S1})	800	mm
Boczne – nisza (d_{S2})	---	mm
Boczne – lokalizacja 45° (d_{S3})	---	mm
Promieniowanie boczne (d_L)	---	mm
Od podłogi (d_B)	---	mm
Z sufitu (d_C)	700	mm

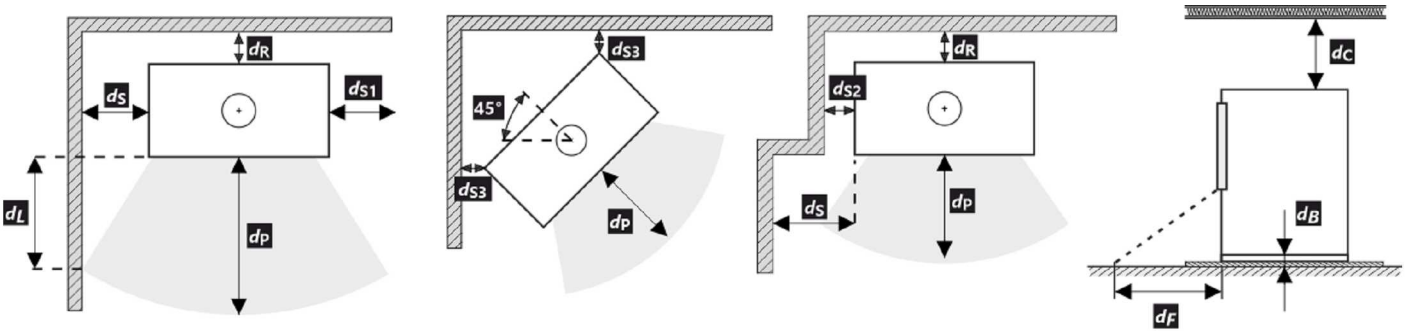

Odległość od materiałów niepalnych

Tylna (d_R)	0	mm
Boczne (d_S)	800	mm

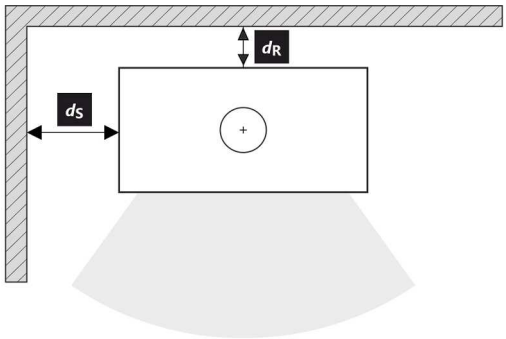

* Podczas instalacji i eksploatacji produktu należy przestrzegać wszystkich lokalnych przepisów, w tym dotyczących norm krajowych i europejskich.

A termék deklarált jellemzői

Harmonizált műszaki előírások	✓ EN 13240 EN 13229	EN 16510 ✓ Ecodesign	✓ DIN+ ✓ BImSchV2	DIBt ✓ 15a B-VG 2015			
Termékosztályozás				Type BE			
Energetikai hatásfok (η_{nom})				82,1			%
Energiahatékonysági mutató				109,0			
Energia címke				A+			
Üzemanyag				Darabos fa			
Üzemanyag hossza				200-300			mm
Átlagos üzemanyag – fogyasztás				1,6			kg/h
Megengedett üzemanyag mennyiség				2,2			kg/h
Üzemanyag – ellátási intervallum				1 óra			
Az égési levegő mennyisége				20,3			m^3/h
Névleges teljesítmény (P_{nom})				5,7			kW
A melegvíz hőcserélő névleges teljesítménye (P_{Wnom})				---			kW
Maximális üzemi túlnyomás (p_w)				---			bar
Száraz füstgáz tömegáram hő-és áramlástechnikai számításához				7,2			g/s
Égéstermék-hőmérséklet névleges hőteljesítmény mellett (T_{nom})				234			°C
A füstgáz hőmérséklete a füstcsonk mögött a névleges hőteljesítménynél				258			°C
Huzatigény (p_{nom})				12			Pa
A kémény hőmérsékleti osztálya				T400			
Csatlakozás a közös kéményhez				Igen			
Por O_2 = 13 % (PM_{nom})				38			mg/Nm^3
Égéstermék-kibocsátás (CO a füstgázban O_2 = 13 %) (CO_{nom})				0,0809 1011			% mg/Nm^3
OGC O_2 = 13 % (OGC_{nom})				43			mg/Nm^3
NOx O_2 = 13 % (NO_{Xnom})				102			mg/Nm^3
Automatikus égésszabályozás				---			
Villamosenergia-fogyasztás (*W*)				---			W
Álló légveszteség (V_h)				---			m^3_N/h
Szakaszos működésre (INT) / Folytonos működésre (CON)				INT			

Alapvető műszaki adatok

Fő méretek	Magasság (H) Szélesség (W) Mélység (L)	1648 774 577	mm mm mm
Az égéstér méretei	Magasság (H) Szélesség (W) Mélység (L)	462 334 242	mm mm mm
Kandalló ajtó méretei	Magasság (H) Szélesség (W) Mélység (L)	420 520 271.5	mm mm mm
A hátsó (oldalsó) bekötés tengelymagassága		1346	mm
A melegvíz-cserélő térfogata		---	l
A füstcső átmérője		150	mm
A füstcsőcsonk átmérője (D_{out})		150	mm
A külső levegő csatlakozás átmérője		125	mm
Súly		316	kg
A bemeneti szellőzőrács területe		---	cm^2
A Kimeneti szellőzőrács területe		---	cm^2

Távolság gyúlékony anyagoktól

	Megjegyzés	
Hátsó fal (d_R)	80	mm
Első (d_P)	800	mm
Első a padlóra (d_F)	---	mm
Oldalfal (d_S)	---	mm
Oldalfal üveggel (d_{S1})	800	mm
Oldalfal – bemélyedése (d_{S2})	---	mm
Oldalfal – elhelyezése 45° (d_{S3})	---	mm
Oldalirányú sugárzás (d_L)	---	mm
A padlóról (d_B)	---	mm
Mennyezettől (d_C)	700	mm

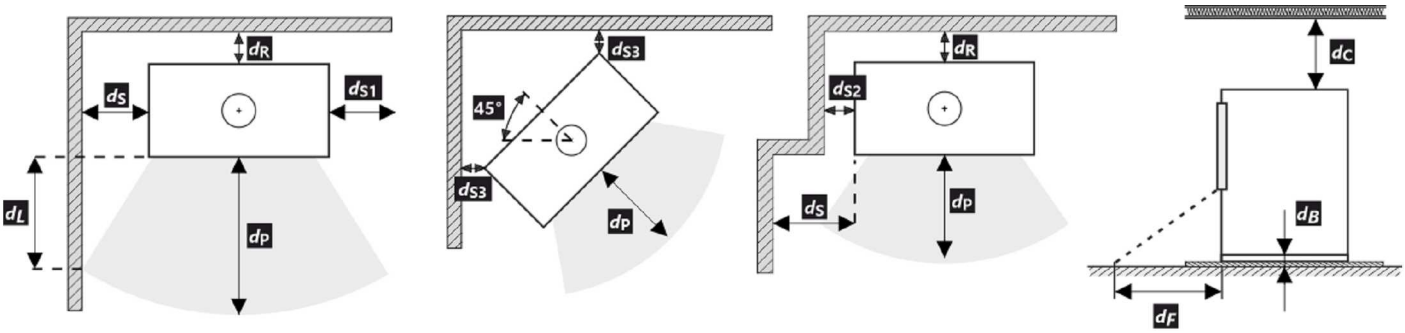

Távolság nem gyúlékony anyagoktól

Hátsó fal (d_R)	0	mm
Oldalfal (d_S)	800	mm

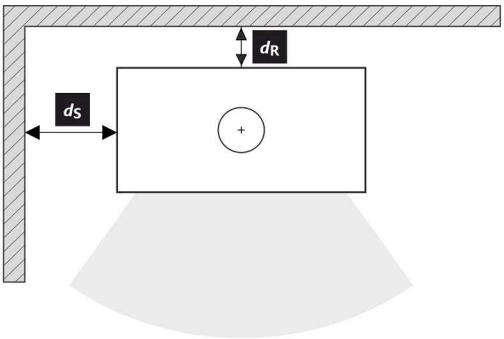

* A termék telepítése és üzemeltetése során be kell tartani minden helyi előírást, beleértve a nemzeti és európai szabványokat érintő előírásokat is.

Декларированные свойства изделия

Гармонизированный стандарт	✓ EN 13240 EN 13229	EN 16510 ✓ Ecodesign	✓ DIN+ ✓ BImSchV2	DIBt ✓ 15a B-VG 2015	
Классификация изделия				Type BE	
Коэффициент энергоэффективности (η_{nom})				82,1	%
Индекс энергетического КПД				109,0	
Этикетка энергетической эффективности				A+	
Топливо				Кусок дерева	
Рекомендуемая длина топлива				200-300	mm
Средний расход топлива				1,6	kg/h
Допустимая загрузка топлива				2,2	kg/h
Интервал дополнения топлива				1 ч	
Количество воздуха для горения				20,3	m^3/h
Номинальная мощность (P_{nom})				5,7	kW
Номинальная мощность тепловодного теплообменника (P_{Wnom})				---	kW
Максимальное рабочее избыточное давление (p_w)				---	bar
Массовый расход сухих дымовых газов для расчёта дымового канала				7,2	g/s
Температура дымовых газов при номинальной тепловой мощности (T_{nom})				234	°C
Средняя температура дымовых газов при номинальной тепловой мощности				258	°C
Рабочая тяга (p_{nom})				12	Pa
Температурный класс дымовой трубы				T400	
Подключение к общей дымовой трубе				Да	
Пыль O_2 = 13 % (PM_{nom})				38	mg/Nm^3
Эмиссия дымовых газов (CO в дымовых газах при O_2 = 13 %) (CO_{nom})				0,0809 1011	% mg/Nm^3
OGC O_2 = 13 % (OGC_{nom})				43	mg/Nm^3
NOx O_2 = 13 % (NO_{Xnom})				102	mg/Nm^3
Автоматическая регулировка горения				---	
Расход электрической энергии (*W*)				---	W
Постоянная потеря воздуха (V_h)				---	m^3_N/h
Прерывистый режим работы (INT) / Непрерывный режим работы (CON)				INT	

Основные технические данные

Размеры	Высота (H) Ширина (W) Глубина (L)	1648 774 577	mm mm mm
Размеры камеры сгорания	Высота (H) Ширина (W) Глубина (L)	462 334 242	mm mm mm
Размеры дверки топочной камеры	Высота (H) Ширина (W) Глубина (L)	420 520 271.5	mm mm mm
Высота оси заднего (бокового) отвода		1346	mm
Объём тепловодного теплообменника		---	l
Диаметр дымохода		150	mm
Диаметр дымовой горловины (D_{out})		150	mm
Диаметр центрального подвода воздуха		125	mm
Масса		316	kg
Площадь входной вентиляционной решётки		---	cm^2
Площадь выходной вентиляционной решётки		---	cm^2

Расстояние до горючих материалов

	Примечание	
Заднее (d_R)	80	mm
Переднее (d_P)	800	mm
Переднее нижне (d_F)	---	mm
Бокове (d_S)	---	mm
Бокове со стеклом (d_{S1})	800	mm
Бокове – ниша (d_{S2})	---	mm
Бокове – размещение 45° (d_{S3})	---	mm
Боковое излучение (d_L)	---	mm
От пола (d_B)	---	mm
От потолка (d_C)	700	mm

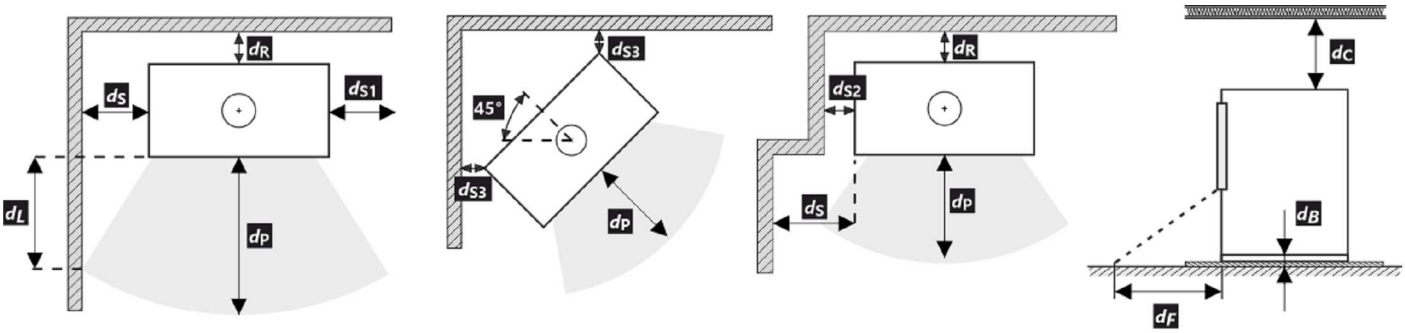

Расстояние от невоспламеняющихся материалов

Заднее (d_R)	0	mm
Бокове (d_S)	800	mm

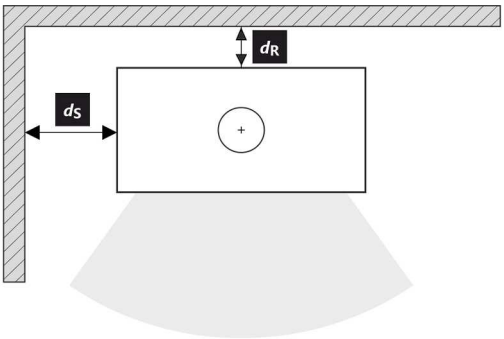

* При монтаже и эксплуатации изделия должны соблюдаться все местные нормативы, включая предписания, относящиеся к государственным и европейским стандартам.